



**RÉPUBLIQUE  
FRANÇAISE**

*Liberté  
Égalité  
Fraternité*



**PRÉFET  
DES ALPES-  
MARITIMES**

*Liberté  
Égalité  
Fraternité*

**MESURES D'ACCOMPAGNEMENT  
PENDANT LA CRISE COVID PAR L'ÉTAT EN 2020  
AU PROFIT DES ENTREPRISES  
DU DEPARTEMENT DES ALPES-MARITIMES**



FINANCES PUBLIQUES



BANQUE DE FRANCE

EUROSYSTÈME



Urssaf

Au service de notre protection sociale



*Liberté • Égalité • Fraternité*

RÉPUBLIQUE FRANÇAISE

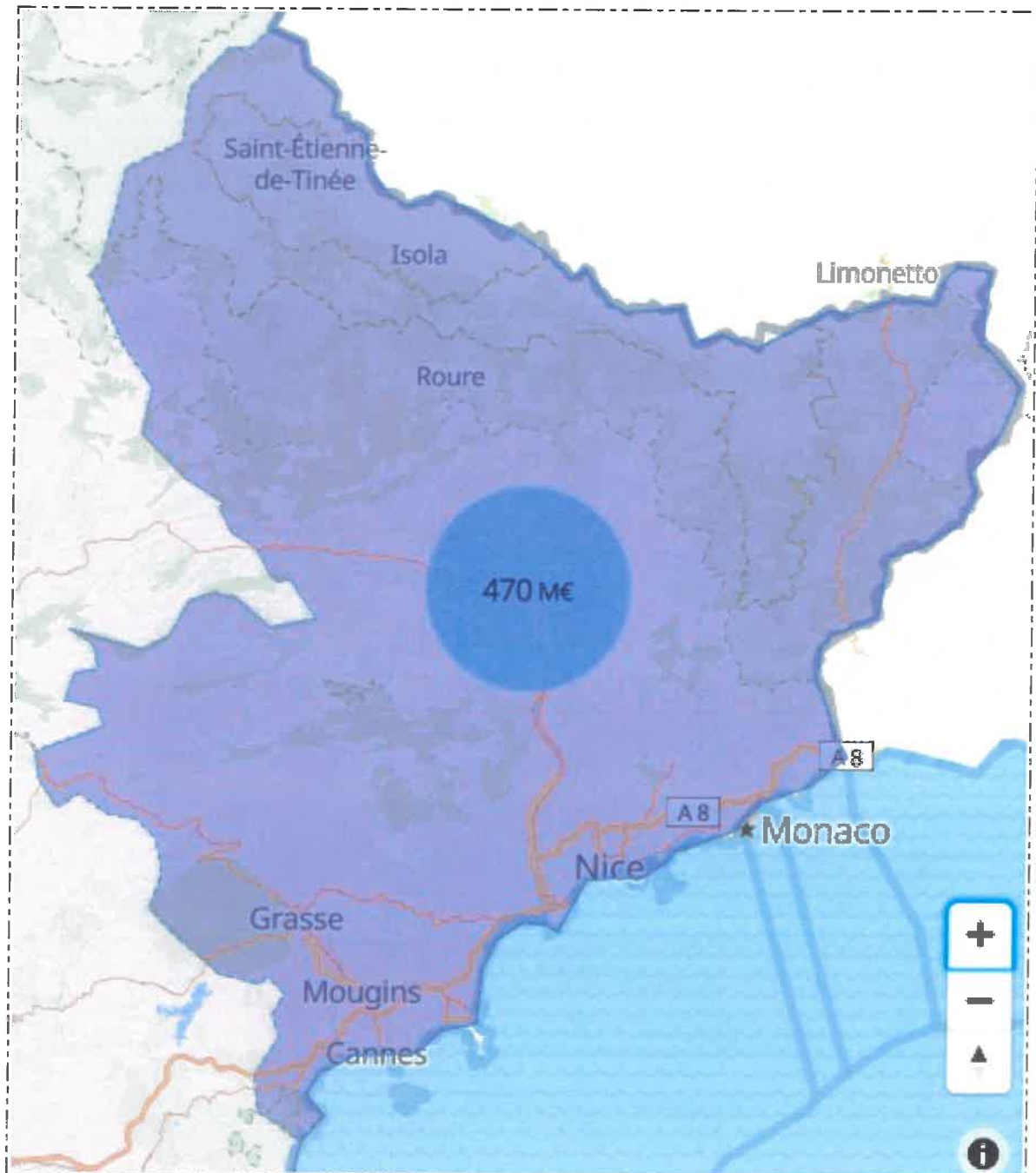
**DIRECCTE**

# FONDS DE SOLIDARITÉ ALPES-MARITIMES ANNÉE 2020

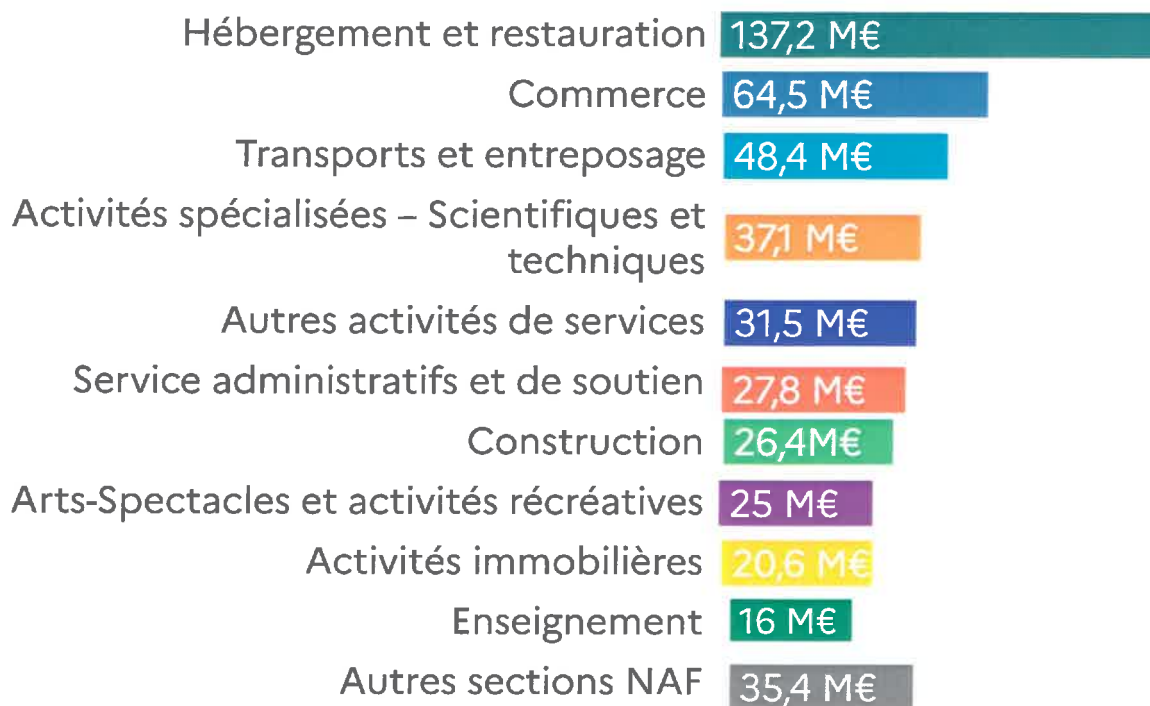
montant  
**470 M€**

nombre d'aides  
**204 847**

nombre d'entreprises  
**52 494**

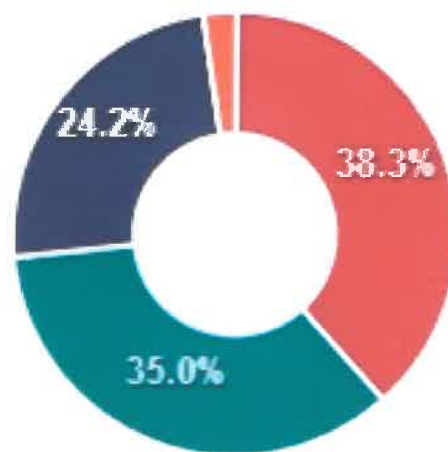


## Alpes-Maritimes



**Top 3 des aides du fonds de solidarité  
ventilées par catégories juridiques (en M€)**

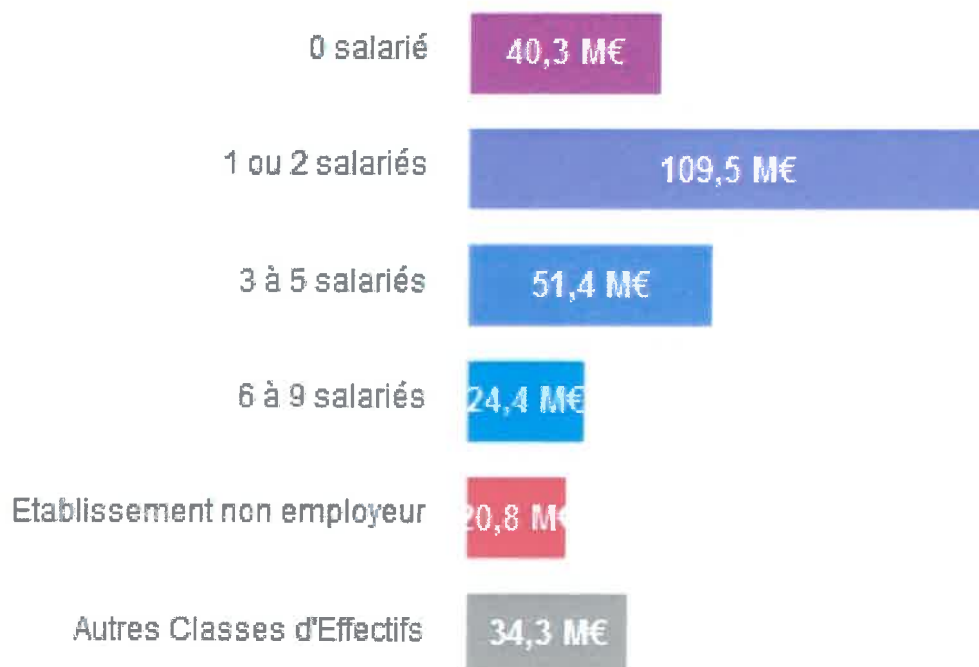
**Alpes-Maritimes**



- Entrepreneur individuel
- Société à responsabilité limitée (SARL)
- Société par actions simplifiée
- Autres Catégories Juridiques

**Aides du fonds de solidarité  
ventilées par classes d'effectifs (en M€)**  
(uniquement entreprises affiliées au régime général)

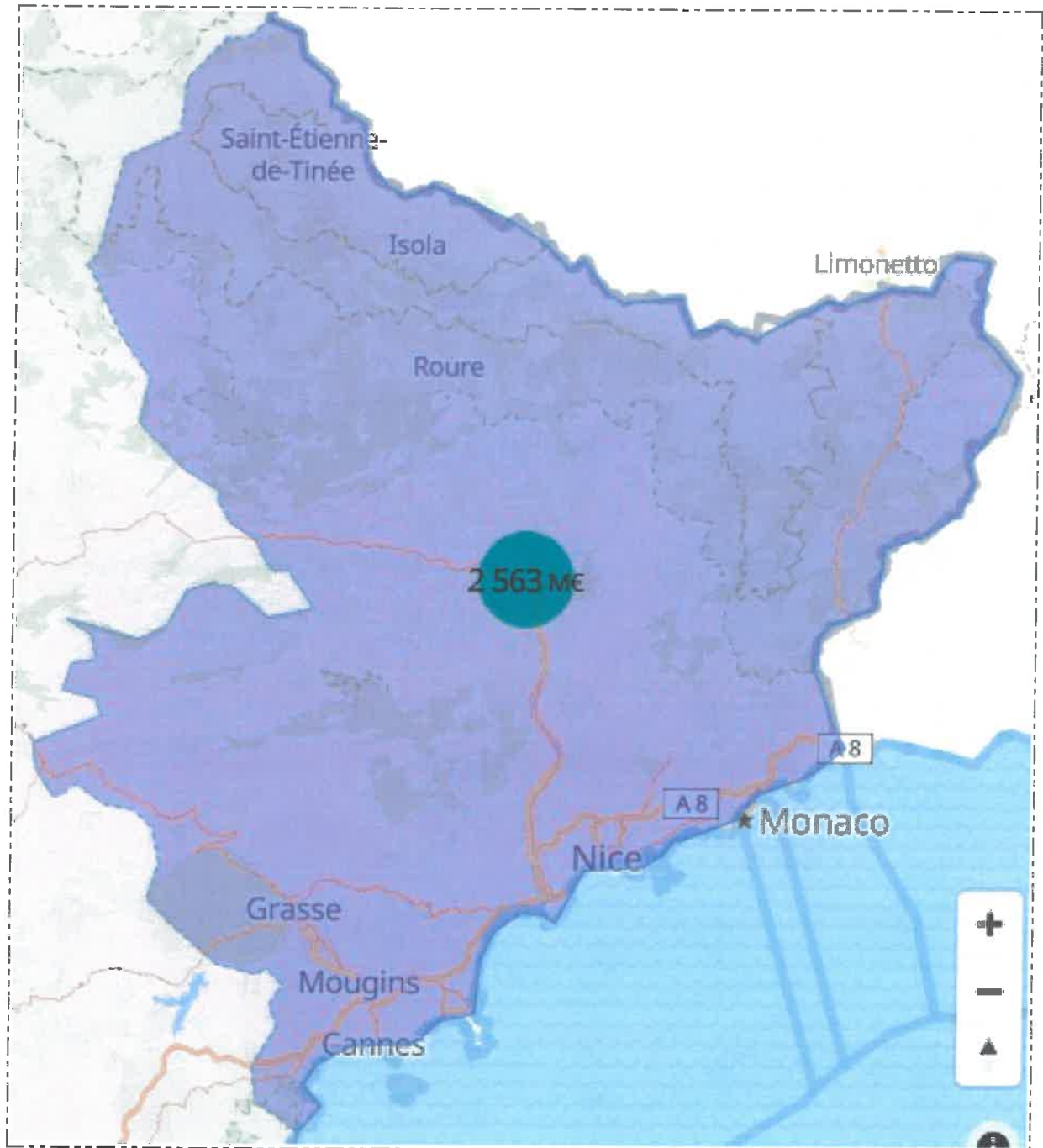
**Alpes-Maritimes**



# PRETS GARANTIS PAR L'ÉTAT ALPES-MARITIMES ANNÉE 2020

montant  
**2 563,48 M€**

nombre  
**19 485**



## Alpes-Maritimes



# REPORTS D'ÉCHÉANCES FISCALES ALPES-MARITIMES ANNÉE 2020

montant

**31,12 M€**

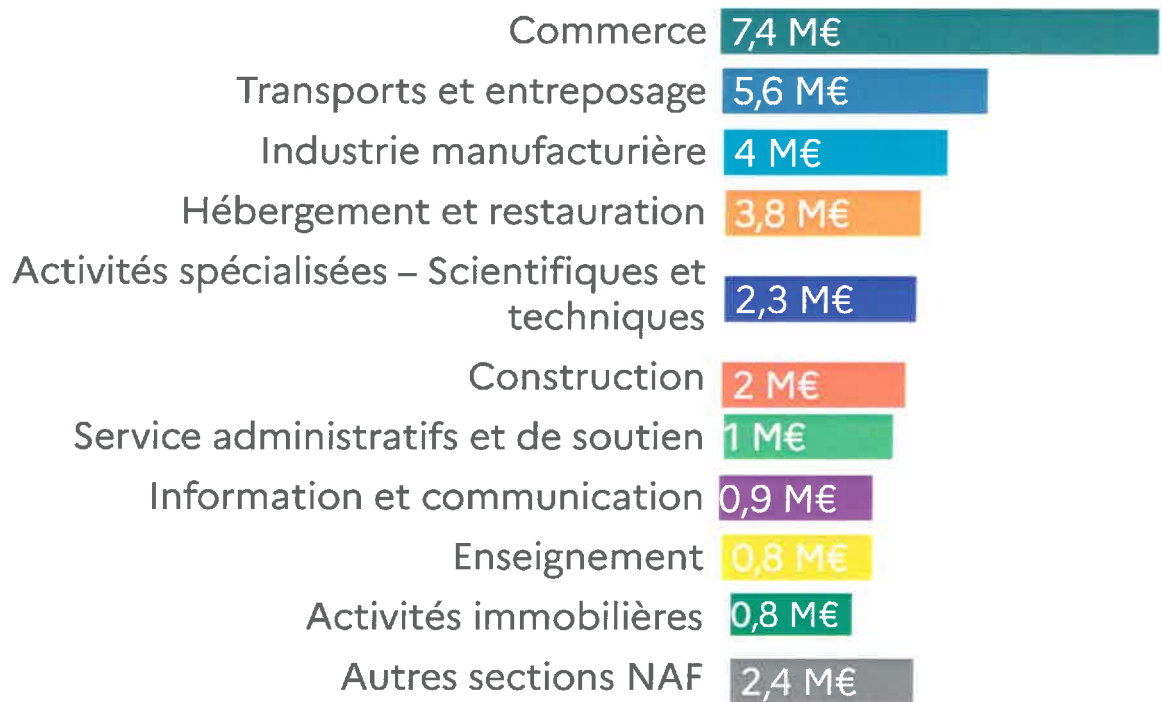
nombre

**1 357 aides**



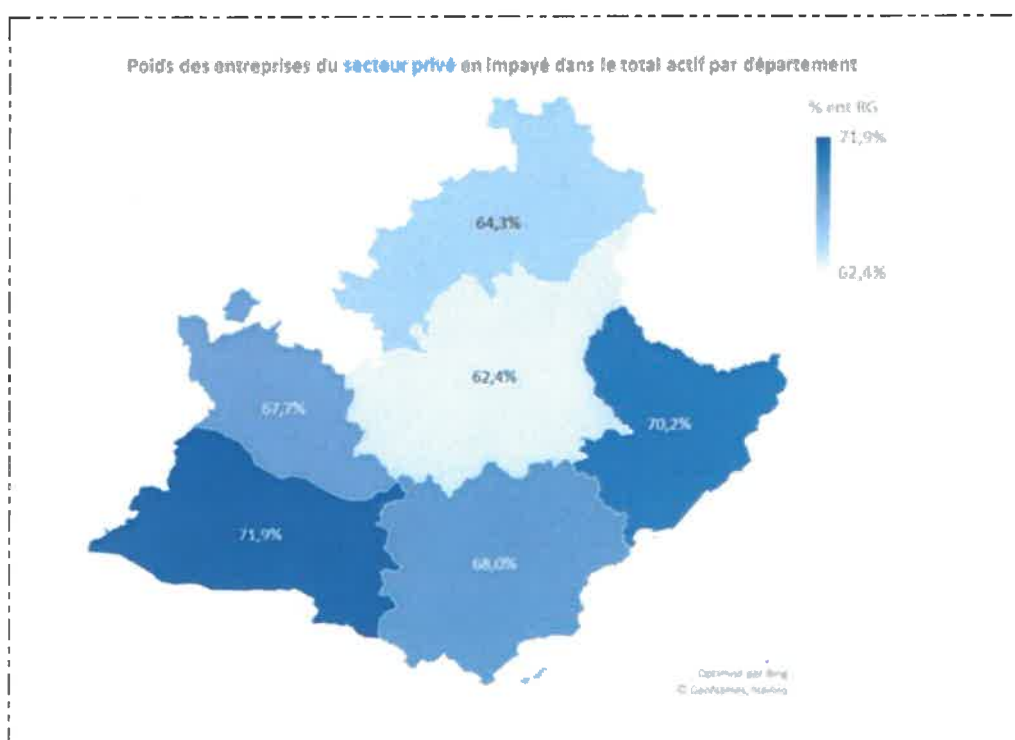


## Alpes-Maritimes



# MESURES SOCIALES EN FAVEUR DES ENTREPRISES ALPES-MARITIMES ANNÉE 2020

## 1 / LE REPORT DES COTISATIONS SOCIALES



Concernant les **Alpes Maritimes**, suite aux échéances depuis le mois de mars, le nombre d'entreprises ayant obtenu et bénéficié d'un report de cotisations sociales s'élève à **61 798 entreprises** pour un effectif global de **333 866 salariés** (*données cumulées au 15/02/2021*).

Cela représente 38.6 % des entreprises actives du département des Alpes Maritimes et 26% des entreprises ayant bénéficié d'un report en région Paca.

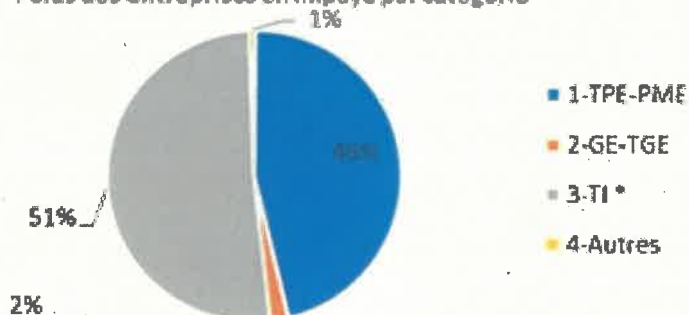
## 2. Dénombrement des entreprises en impayé

	Nb ent. En impayé 06	Poids dans les ent. actives 06	Poids dans les ent. en impayé PACA
1-TPE-PME	28 549	69,7%	25%
2-GE-TGE	1 209	85,6%	39%
3-TI *	31 665	28,8%	26%
4-Autres	375	3,5%	19%
<b>Total **</b>	<b>61 798</b>	<b>38,6%</b>	<b>26%</b>

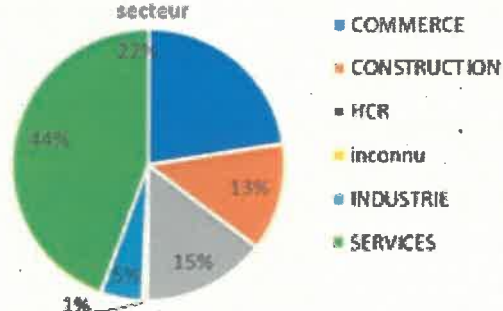
\* exigibilités depuis septembre 2020

\*\* si une entreprise a à la fois un établissement RG et un établissement TI elle est décomptée dans chacune des catégories

Poids des entreprises en impayé par catégorie



Poids des établissements du secteur privé en impayé par grand secteur



Le montant global d'impayés au 15 février 2021, pour les **61 798** entreprises (soit 65 172 établissements) s'élèvent **336 millions d'euros** pour le département au lieu de 482 millions au 31 août 2020 (- 30% par rapport au 31 août).

Les 28 549 TPE-PME et 1 209 grandes entreprises Grandes Entreprises ayant demandé un report représentent 33 132 établissements pour 188 millions d'euros au lieu de 238 millions au 15 décembre 2020.

## 2 / LE DISPOSITIF D'EXONERATION ET D'AIDE AU PAIEMENT DES COTISATIONS SOCIALES

Cette exonération concerne les cotisations et contributions dues au titre :

- des assurances sociales (maladie, vieillesse) et des allocations familiales ;
- des accidents du travail et des maladies professionnelles dans la limite de 0,69 % ;
- de la solidarité pour l'autonomie ;
- de l'assurance chômage ;
- du fonds national d'aide au logement (FNAL).

Le calendrier est le suivant :

Envoi des plans	1ère échéance de paiement	Employeurs concernés
Février 21	Mai	Employeurs avec des dettes sur les périodes de mars à mai 2020
Mars-avril 21	Juin	Employeurs avec des dettes sur le seul 4 <sup>ème</sup> trimestre 2020
Mars-avril 21	Juin	Employeurs avec des dettes antérieures à mars 2020 et des dettes sur les périodes de mars à mai 2020
Avril-mai 21	Juillet	Employeurs avec des dettes antérieures à mars 2020 et des dettes sur le 4 <sup>ème</sup> trimestre 2020
Avril-mai 21	Juillet	Employeurs avec des dettes de mars à mai 2020 et sur le 4 <sup>ème</sup> trimestre 2020
Mai-juin 21	Septembre	Employeurs avec des dettes antérieures à mars 2020 et des dettes sur les périodes de mars à mai 2020 ainsi que sur le 4 <sup>ème</sup> trimestre 2020

## 3 / L'ACTION SOCIALE POUR LES TRAVAILLEURS INDEPENDANTS

Plus de 3 000 travailleurs indépendants ont bénéficié d'une aide financière exceptionnelle ou d'un secours pour un montant total de 2.5 millions d'euros.

# ACTIVITE PARTIELLE ALPES-MARITIMES ANNÉE 2020

## 1 / ACTIVITÉ PARTIELLE PAYÉE AUX ENTREPRISES ET AUX SALARIÉS DANS LES ALPES-MARITIMES EN 2020

DEP 06	Nombre de salariés effectivement en Activité Partielle	Nombre d'heures indemnisées	Montant payé en euros dans les Alpes-Maritimes en 2020
mars	114 138	5 898 815	61 253 840,00 €
avril	137 490	15 097 024	160 409 280,00 €
mai	119 828	8 773 368	94 989 243,00 €
juin	55 318	4 020 941	42 870 296,00 €
juillet	29 716	2 144 004	23 587 823,00 €
août	18 994	1 212 229	13 600 707,00 €
septembre	23 327	1 642 289	18 326 708,00 €
octobre	37 285	2 049 512	22 209 869,00 €
novembre	60 646	5 638 191	57 260 896,00 €
décembre	44 260	4 361 682	45 191 349,00 €
			539,7 millions d'euros

Soit, 640 902 salariés ont été indemnisés au cours de l'année 2020 dans les Alpes-Maritimes, ce qui représente 50,838 millions d'heures et 539 millions d'euros versés aux entreprises pour l'indemnisation des salariés.

## 2 / SECTEURS D'ACTIVITÉ ET SALARIÉS BÉNÉFICIAIRES EN 2020

Dans les Alpes-Maritimes, les secteurs ayant le plus recouru au chômage partiel en 2020 sont les commerces de tous types (5154 entreprises pour 72 004 salariés), les hôtels et restaurants (4487 pour 69 664 salariés), les activités de service aux entreprises (3889 pour 58 497 salariés).

Alpes-Maritimes	Effectif demandé	Heures demandées	Entreprises
Agriculture, sylviculture et pêche	474	170 668	79
Fabrication de denrées alimentaires et de boissons	5945	2 796 473	465
Fabrication d'équipements et de machines	2 783	1 043 826	79
Fabrication de matériels de transport	1 651	672 856	25
Fabrication d'autres produits industriels	14 797	6 005 393	857
Industries extractives, eau, gestion des déchets	2 485	836 621	72
<b>Construction</b>	<b>27 046</b>	<b>12 033 314</b>	<b>3 411</b>
<b>Commerce et réparation d'automobiles</b>	<b>72 004</b>	<b>32 749 373</b>	<b>5 154</b>
Transports et entreposage	22 940	16 479 141	762
<b>Hôtels et restauration</b>	<b>69 664</b>	<b>44 676 465</b>	<b>4 487</b>
Information et communication	8 470	4 120 151	511
Activités financières et d'assurance	4 773	2 180 065	731
Activités immobilières	6 834	2 822 522	1 236
<b>Activités scientifiques et techniques</b>	<b>58 497</b>	<b>24 319 738</b>	<b>3 889</b>
Enseignement, santé et action sociale	24 945	10 205 720	2 015
<b>Total</b>	<b>350 007</b>	<b>172 millions</b>	<b>26 228</b>